

EN IT



faboo 
creating individual access



PARIGI -A

PARIGI - A

Piattaforma a pantografo senza vano
Pantograph platform without enclosed shaft



La piattaforma **PARIGI-A** è ideale per installazioni in cui non è possibile o non si desidera realizzare un apposito vano di corsa chiuso; è adatto per soddisfare l'esigenza degli utilizzatori con ridotte capacità motorie, sia su carrozzina che in piedi, eventualmente anche con accompagnatore.

PARIGI-A sviluppa un movimento esclusivamente verticale per servire piani o livelli ben definiti fino ad un dislivello massimo di 2000 mm, la piattaforma viene realizzata con centralina idraulica e quadro elettrico esterni per facilitare eventuali interventi di manutenzione o riparazione.

Semplicità e sicurezza: con comandi a bordo e di piano facilmente utilizzabili e la presenza del soffietto di protezione sotto al pianale che evita pericoli di schiacciamento.

Design versatile, grazie alla struttura in vetro di sicurezza ed acciaio, che permette di ottenere una perfetta armonia ed integrazione con qualsiasi ambiente; specifici trattamenti lo preservano dall'azione di agenti atmosferici, rendendolo idoneo anche per esterni.

Gli impianti sono dotati di discesa d'emergenza azionabile direttamente dalla piattaforma e a richiesta di porte motorizzate.

PARIGI-A ha in dotazione tutti i dispositivi necessari a garantire la massima sicurezza della persona.

Finiture o accessori speciali possono essere realizzati a richiesta.

Faboc garantisce i propri prodotti 24 mesi dalla consegna.

The **PARIGI-A** platform is ideal for installations in which a special closed runway shaft is not possible or required; it is suitable for meeting the needs of users with reduced motor capabilities, either on a wheelchair or standing, if necessary also with an accompanying person.

PARIGI-A develops a vertical only movement to serve well-defined floors or levels up to a maximum difference in height of 2000 mm. The platform is made with external hydraulic power pack and electric board to simplify any maintenance and repair operations.

Simplicity and safety: with easy-to-use on-board and landing controls and the presence of a protective bellows under the platform to prevent the danger of crushing.

Versatile design, due to the safety glass and steel structure, which makes it possible to achieve perfect harmony and integration with any setting; specific treatments preserve it from the action of the weather also making it suitable for outdoor use. The systems are fitted with emergency downward travel that can be operated directly from the platform and, on request, with motorised doors.

PARIGI-A is provided with all the devices needed to warrant the utmost safety of the user.

Special finishes and accessories can be provide on request.

Faboc guarantees its products for 24 months from delivery.

Faboc offre soluzioni personalizzate e su misura Faboc offers customized and tailor-made solutions

Per l'installazione di questi impianti sono necessarie opere edili che dovranno essere realizzate dal cliente rigorosamente seguendo le nostre indicazioni inviate in fase d'ordine o a richiesta. Dovrà essere individuato un vano, possibilmente entro 3 metri dalla macchina, dove posizionare centralina e quadro.

For the installation of these systems, the necessary masonry work must be carried out by the customer and follow the instructions given at the time of ordering or upon request. It will be necessary to allocate a recess, possibly up to 3 metres around the machine, in which to position the control unit and panel.



PARIGI-A is suitable to removal architectural barriers in both public and private buildings such as apartment blocks, hotels, restaurants, bars, shops, offices and other establishments with access to the public.


PARIGI-A è idoneo sia all'uso in edifici privati che pubblici. È idoneo anche nell'adempimento degli obblighi previsti, in caso di nuova realizzazione o ristrutturazione, dalla Legge 13 del 09/01/89 e D.M. 236 del 14/06/89 relativa all'abbattimento delle barriere architettoniche in condomini, alberghi, ristoranti, bar, negozi, uffici e altri locali con accesso al pubblico.

Agevolazioni fiscali:

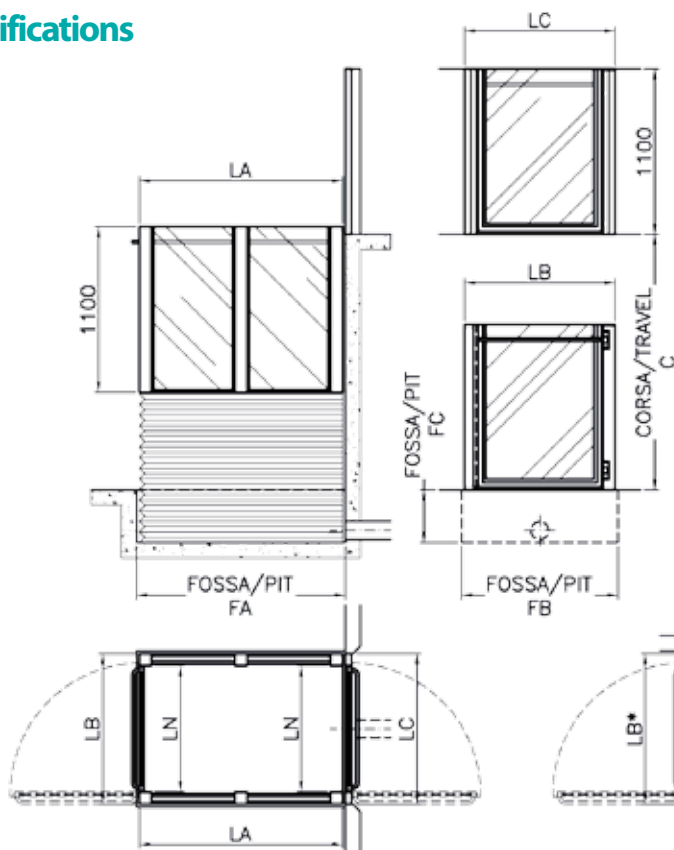
Contributi per l'eliminazione delle barriere architettoniche negli edifici privati, previsti dalla Legge 13/89 ● Detrazione del 36% per interventi di eliminazione delle barriere architettoniche ● Aliquota IVA agevolata 4%.



*Optional



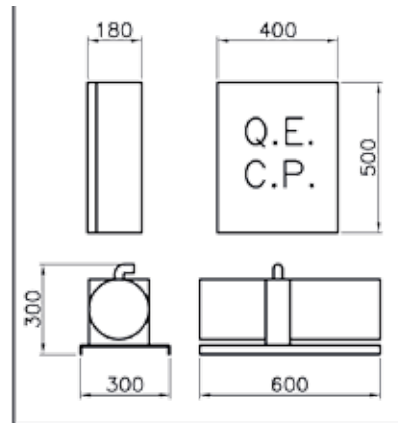
Caratteristiche Tecniche Specifications



SBARCHI CONTRAPPOSTI - LANDINGS ON OPPOSITE SIDES

SBARCHI ADIACENTI - LANDINGS ON ADJACENT SIDES

DIMENSIONE CENTRALINA E QUADRO CONTROL PANEL AND HYDRAULIC UNIT MEASUREMENTS



MODEL MODELLO	KG	LA	LA1	LB	LB*	LC	LN	C MAX	FA	FA1	FB	FB*	FC
1X - 0825	250	1350	1450	1000	1250	1000	840	800	1390	1490	1040	1290	150
1X - 0830	300	1350	1450	1000	1250	1000	840	800	1390	1490	1040	1290	250
1X - 1130	300	1600	1700	1000	1250	1000	840	1100	1640	1740	1040	1290	200
2X - 1630	300	1350	1450	1000	1250	1000	840	1600	1390	1490	1040	1290	350
2X - 2030	300	1600	1700	1000	1250	1000	840	2000	1640	1740	1040	1290	350

Per soluzioni personalizzate contattare il nostro ufficio tecnico
For customised solutions, contact our technical office

Le misure indicate con * sono quelle consigliate per gli sbarchi adiacenti.
The measurements marked * are recommended for landings on adjacent sides

- Portata Kg. 250/300
- Pianale superiore rivestito con materiale antiscivolo;
- Valvole di sicurezza, integrate nei cilindri, per il blocco automatico della discesa in caso di rottura dei tubi
- Centralina elettroidraulica esterna con valvola di massima pressione per evitare i sovraccarichi e discesa di emergenza manuale
- Discesa di emergenza automatica con batteria in tampone
- Tensione di alimentazione 220V monofase (220/380 V trifase a richiesta)
- Comandi in bassa tensione (24 V)
- Parapetti a bordo e cancelli, con serrature di sicurezza, realizzati in acciaio e vetro antiscandalo
- A richiesta può essere motorizzata l'apertura e la chiusura dei cancelli
- Finiture per interni ed esterni
- Sui lati liberi sotto al pianale una robusta protezione a soffietto, realizzata in PVC con rinforzi in metallo e pantografi di irrigidimento in acciaio INOX, impedisce l'accesso alla zona sottostante evitando pericoli di schiacciamento
- Colore standard pareti laterali e cancelli: RAL 7024 Ferro micaceo
- Colore soffietto: RAL 7035
- Capacity Kg. 250/300
- Non-slip platform top
- Safety valves, integrated into the cylinders, for automatically blocking the downward travel in the event of breakage of the fluid power pipes
- External electrohydraulic control unit with maximum pressure valve to avoid overloads and emergency manual downward travel
- Automatic emergency downward travel
- Supply voltage 220 monophase, on request 220/380V three-phase
- Controls in low voltage (24 V)
- Side protections and gates, with safety locks, made by steel and impact-proof glass
- Gates with motorised opening/closing, on request
- Finishing for external or internal use
- On the free sides under the platform a protective PVC bellows with metal reinforcements and stiffening pantographs is installed which prevents access to the area below preventing the danger of crushing
- Side protections and gates standard colour : RAL 7024 Micaceous iron
- Bellow colour: RAL 7035

Gli impianti sono progettati e costruiti in conformità a quanto previsto da:

LEGGE N. 13 DEL 09/01/89. DECRETO MINISTERIALE N. 236 DEL 14/06/89 DIRETTIVA "MACCHINE" 2006/42/CE E S.M.I., RECEPITA CON D.LGS. 17/2010. DIRETTIVA "COMPATIBILITÀ ELETTROMAGNETICA" 2004/108/CE RECEPITA CON D.LGS. 6/11/2007, N° 194. DIRETTIVA "BASSA TENSIONE" 2006/95/CE RECEPITA CON LEGGE N° 791 DEL 91 E S.M.I

The systems have been designed and manufactured in accordance with:

PRODUCT STANDARD EN 81/40 MACHINE DIRECTIVE 2006/42/CE ELECTROMAGNETIC COMPATIBILITY DIRECTIVE 2004/108/CE LOW VOLTAGE DIRECTIVE 2006/95/CE



Faboc Due srl
Via Toscana, 148
50052 Certaldo (fi)
Italia

Tel 0571 662474
Fax 0571 666865
Email info@fabocdue.it
Web fabocdue.it

AGENTE DI ZONA